



알파스팀(Alpha-Stim) M

간편 사용설명서

통증, 불면증, 불안감, 우울증 치료




SCAN ME

For how-to videos,
scan with your phone



스마트 프로브 사용 방법

급성, 외상 후, 만성 통증을 치료하기 위해



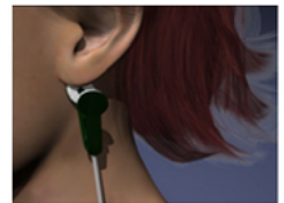
배치 팁

- 전류가 통증 부위를 통과하도록 프로브를 신체의 반대쪽에 배치해야 합니다.
- 필요에 따라 치료를 반복하고 프로브 위치를 변경하지만 항상 치료되는 영역을 통해 프로브 사이의 전류를 유도합니다.
- 통증이 완전히 사라지거나 최대한 완화될 때까지 치료를 계속하십시오.



1. 기기 전원 켜기
2. 주파수를 0.5Hz로 설정
3. 타이머를 10초 프로브 설정으로 설정
4. 사용 중인 채널의 강도 설정
5. 먼저 치료 부위를 넘어 큰 "x" 패턴으로 치료합니다(예: 무릎 통증의 경우 다리 전체, 요통의 경우 등 전체).
6. 약 6개의 다른 접근 각도에서 치료할 영역 내, 주변 및 전체에 프로브를 적용하여 작은 별 패턴으로 치료합니다.
7. 신체의 반대쪽에 동일한 신체 부위를 적어도 2곳 이상 처리합니다(예: "x" 패턴).
8. 본체의 양쪽을 연결

치료 후



- Alpha-Stim 이어클립을 사용하여 CES로 모든 치료를 따르십시오.
- 완료되면 프로브와 이어클립 패드를 제거하고 폐기하고 다음 사용을 위해 새 패드로 교체합니다.

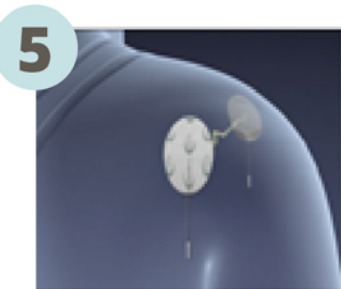
AS-TRODES™ 사용 방법

급성, 외상 후, 만성 통증을 치료하기 위해



중요 참고 사항

- AS-Trode 브랜드 전극만 사용하십시오.
- 많은 전극은 전도도가 현저히 낮아 Alpha-Stim® 전류가 피부의 전기 저항을 통과하지 못하게 합니다.
- 접착제가 전도성 백킹까지 갈라지거나 마모된 경우 AS-Trodes를 폐기하고 교체하십시오.



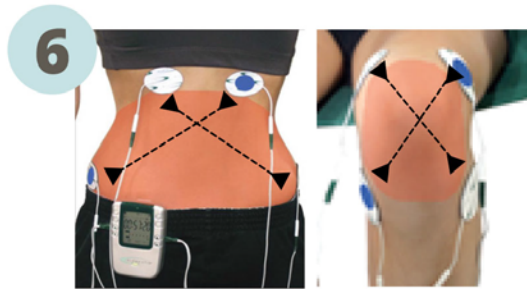
1. 기기 전원 켜기

2. 주파수를 0.5Hz로 설정

3. AS-Trode 위치별로 타이머를 20분에서 1시간으로 설정합니다.

4. 사용 중인 채널의 강도 설정

5. 깨끗하고 건조한 피부에 AS-Trodes를 놓고 통증 부위를 통해 전류가 흐르도록 합니다.



6. AS-Trodes 쌍에 속하는 각 라인과 함께 X 모양(십자형 패턴)으로 두 쌍의 AS-Trodes를 사용할 수 있습니다.

7. 필요에 따라 반복하되 AS-Trode 위치를 변경하되 항상 전류를 그들 사이에 그리고 치료되는 영역을 통해 흐르게 합니다.

적합한 강도 선택

- 최대의 통증 완화를 위해 레벨 6을 사용하십시오.
- 불편함을 느끼시면 즉시 전류 강도를 낮추십시오.
- AS-Trodes를 1시간 이상 사용할 경우 레벨 1을 사용하십시오.

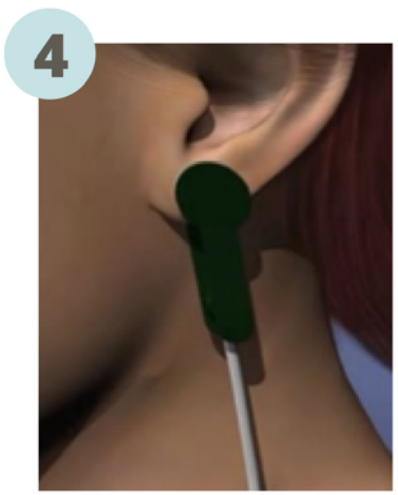
치료 후

- Alpha-Stim 이어클립을 사용하여 CES로 모든 치료를 따르십시오.
- AS-Trodes를 플라스틱 뒷면에 놓고, 안전한 보관을 위해 지퍼가 달린 가방에 넣어 보관하십시오.

이어클립(EARCLIPS) 사용 방법




1. 기기 전원 켜기
2. 주파수를 0.5Hz로 설정
3. 전류가 2.5 이상이면 타이머를 20분으로, 전류가 2 이하이면 1시간으로 설정합니다.
4. 각 귓볼에 하나의 Earclip을 적용합니다 (전도성 전극 용액으로 알파스팀 패드를 미리 적셔 놓음).
5. 약간의 어지러움이 느껴질 때까지 전류를 높이다가 현기증이 멈출 때까지 즉시 감소시킵니다.



시작하기 전에

- 자극적이지 않은 순한 비누와 물, 알코올 패드 또는 항균 물티슈로 귓볼을 청소하고 피부를 건조시키십시오.



- 전극 용액 몇 방울로 새 이어클립 패드 Earclip Electrode Pad (EEPs™)를 충분히 적십니다.

항상 치료를 완료하십시오

- 정해진 시간에 세션이 종료되고 "무거운" 느낌이 계속 되면 무거움이 사라지고 가벼운 느낌이 나타날 때까지 치료를 재개하십시오.

치료 후

- 이어클립 패드 제거하고 폐기하십시오.
- 알코올로 이어클립을 청소하고 건조시킨 다음 4개의 이어클립 패드를 교체하십시오.

사용 방법 비디오를 보시려면 www.alpha-stim.kr/user_guide.html을 방문하십시오.
상담 전화를 원하시면 070-7528-3688로 전화하십시오.